
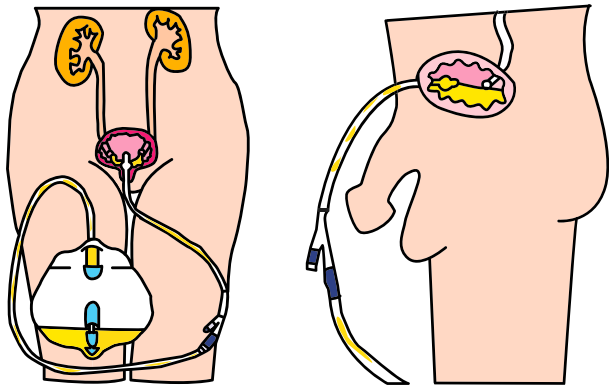


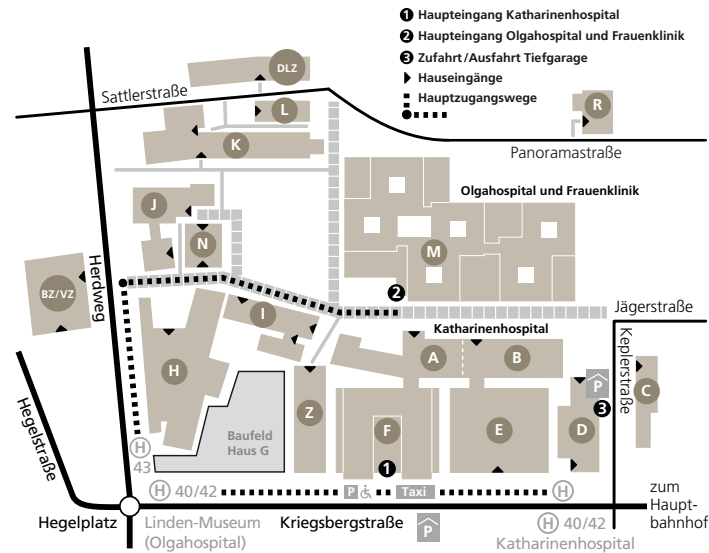
Sehr geehrte Patientin,  
sehr geehrter Patient,

damit der Urin abfließen kann, wurde durch Ihre Harnröhre bzw. durch Ihre Bauchdecke ein Katheter in Ihre Harnblase gelegt.

Ihr Arzt kann Ihnen die medizinischen Gründe erläutern und mitteilen, wie lange der Katheter notwendig ist.



Klinikum Stuttgart  
Katharinenhospital  
Krankenhaus Bad Cannstatt  
Olgahospital



Klinikum Stuttgart  
Institut für Krankenhaushygiene  
Klinik für Urologie und Transplantationschirurgie  
Kriegsbergstraße 60  
70174 Stuttgart

[www.klinikum-stuttgart.de](http://www.klinikum-stuttgart.de)

AS\_KS\_16704\_11\_22

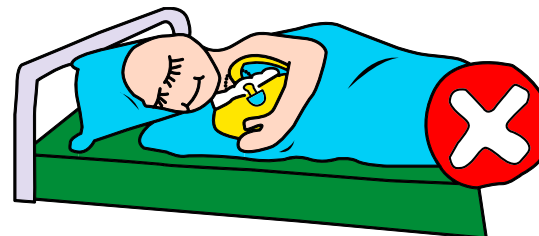


## Umgang mit Harnblasen- verweilkatheter



Information für Betroffene  
und Angehörige

## Worauf muss ich achten?

- **Den Katheter und Intimbereich täglich mit Wasser und Seife reinigen.** Die Waschrichtung ist von der Harnröhrenöffnung beginnend nach außen bzw. nach hinten in Richtung After. Anhaftungen/Verschmutzungen am Katheter dabei vorsichtig entfernen.
- Wenn **keine eingeschränkte Trinkmenge** verordnet wurde wie z.B. aufgrund einer Herz- oder Nierenerkrankung, **1,5 bis 2 Liter pro Tag trinken.**
- Kein **Abknicken der Schläuche.** Sonst kann der Urin nicht abfließen.
- Der **Urinbeutel** muss immer **unterhalb der Harnblase**, auch im Sitzen oder Liegen, hängen. Der Urinbeutel sollte keinen Bodenkontakt haben.
- **Kein Zug auf den Katheter ausüben.** Es besteht Verletzungsgefahr! Der Katheter ist durch einen Ballon in der Blase fixiert.
- **Katheter und Ableitung werden nur in Ausnahmefällen getrennt** z.B. beim Wechsel eines Ableitungsbeutels.
- Bei einer **Urinableitung durch die Bauchdecke** muss der **Verband trocken und sauber** sein. Die Einstichstelle wird beim regelmäßigen Verbandswechsel kontrolliert.



## Wann informiere ich das medizinische Personal?

- Trüber oder verfärbter Urin
- Veränderter Uringерuch
- Fieber und/oder allgemeines Krankheitsgefühl
- Schmerzen im Unterleib oder in der Flanke
- Wenn wenig oder gar kein Urin abfließt, ohne dass der Katheter abgeknickt ist und ausreichend getrunken wurde.

